

Journée mondiale des religions (18 janvier 2026)

FICHE PÉDAGOGIQUE

i De quoi est-il question ? De la Journée mondiale des religions, qui invite à découvrir différentes religions et à réfléchir aux valeurs qu'elles partagent, comme le respect et la paix.

👤 De qui est-il question ? Cette journée s'adresse à tout le monde, peu importe sa religion... ou même si l'on n'en pratique aucune.

🌍 Où cela se déroule-t-il ? Elle est soulignée dans plusieurs pays, surtout dans les écoles, les communautés et les milieux éducatifs.

📅 Quand cela a-t-il eu lieu ? Cette journée est célébrée le troisième dimanche de janvier — en 2026, le 18 janvier.

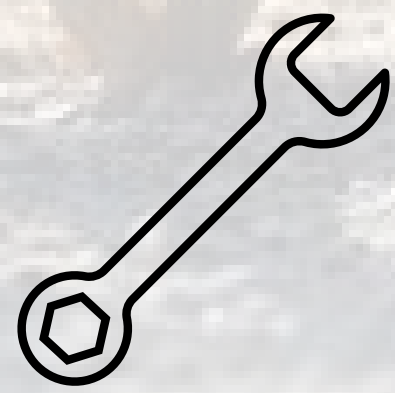
❓ Pourquoi c'est important ? Parce que mieux comprendre les religions aide à mieux comprendre les autres et à vivre ensemble de façon respectueuse.

🎯 Pour cette activité, ton objectif sera de développer un peu plus ta connaissance des grandes religions sur Terre.




OBJECTIFS

- Découvrir les principales religions pratiquées dans le monde
- Reconnaître des symboles religieux courants
- Situer des religions sur une carte mondiale
- Rechercher de l'information fiable à l'aide d'outils numériques
- Comparer des données simples (nombres, lieux, fêtes)



COMPÉTENCES

- Lire et interpréter des documents visuels (cartes, symboles)
- Rechercher et sélectionner de l'information pertinente
- Comparer des réalités culturelles à l'échelle mondiale
- Justifier une réponse à l'aide d'indices observés



MATIÈRES

- **Univers social / Géographie**
 - Lecture et interprétation d'une carte du monde
 - Localisation de phénomènes culturels à l'échelle mondiale
- **Français**
 - Lecture de consignes
 - Compréhension de textes informatifs
 - Recherche d'informations dans une encyclopédie en ligne
- **Culture générale**
 - Découverte des croyances et traditions religieuses
 - Ouverture à la diversité culturelle



DURÉE

- Environ 60 minutes



POUR DÉBUTER

- Montrer une image représentant plusieurs symboles religieux.
- Demander aux élèves :
 - « Reconnaissez-vous certains de ces symboles ? »
 - « À quoi servent les symboles selon vous ? »
- Laisser les élèves exprimer leurs idées avant de commencer l'activité.

Journée mondiale des religions (18 janvier 2026)



FICHE PÉDAGOGIQUE

QUESTIONS ET RÉPONSES

ÉTAPE 1 — La carte mondiale des religions. Observation d'une carte du monde des religions, et réponses à quatre questions à l'aide de Wikipédia ou de Vikidia.

- Q1 — Vrai.
- Q2 — Hindouisme
- Q3 — Islam
- Q4 — Thaïlande, Sri Lanka, Birmanie.

ÉTAPE 2 — Religions et symboles. Recherche d'informations sur Wikipédia ou Vikidia à propos des symboles religieux et réponses à cinq questions.

- Q5 — Croissant et étoile → Islam
- Q6 — Étoile de David → Judaïsme
- Q7 — Om → Hindouisme
- Q8 — Croix → Christianisme
- Q9 — Roue (dharma) → Bouddhisme

ÉTAPE 3 — Les grandes religions : informations essentielles ! Remplissage d'un tableau sur quelques éléments des grandes religions sur Wikipédia ou Vikidia.

LES GRANDES RELIGIONS SUR TERRE

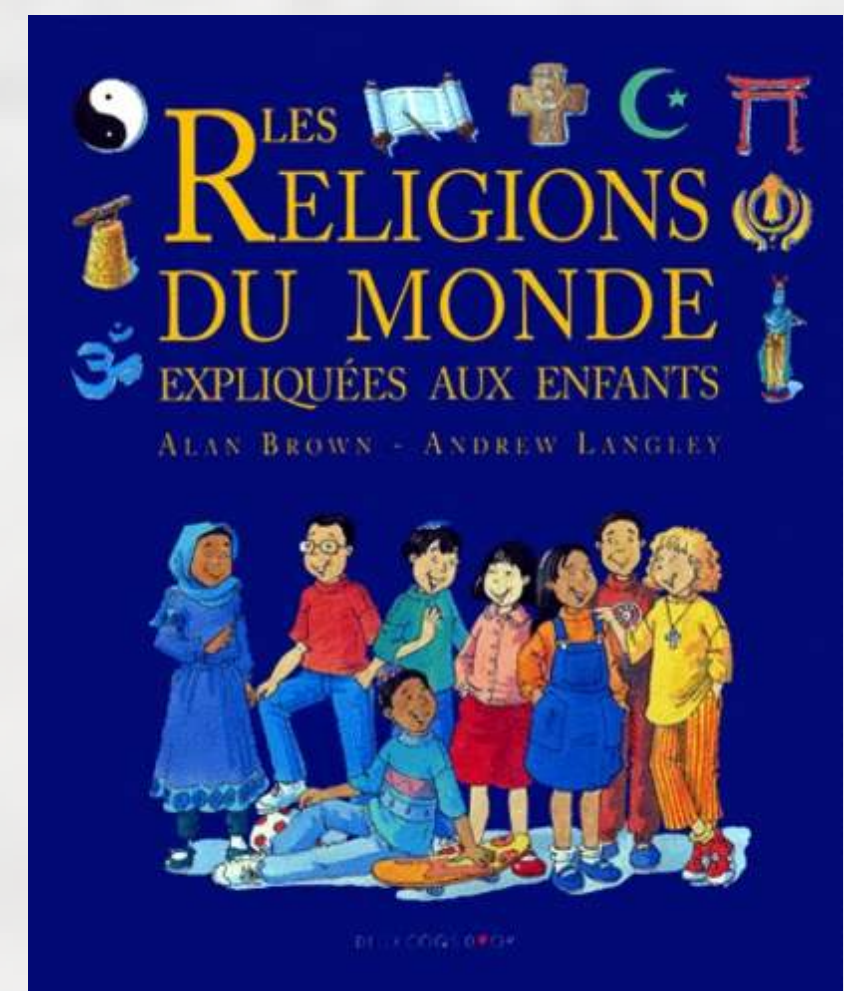
	Nombre d'adeptes	Ville sainte	Fête importante
Christianisme	2,4 milliards	Rome, Jérusalem	Pâques, Noël
Islam	1,9 milliard	La Mecque, Médine	Aïd al-Fitr
Bouddhisme	500 millions	Lumbini, Bodh Gaya	Vesak
Judaïsme	15 millions	Jérusalem	You Kippour
Hindouisme	1,2 milliard	Varanasi	Diwali

POUR FINIR

- Revenir sur ce que les élèves ont appris sur les religions du monde.
- Discuter de l'importance du respect des croyances.
- Souligner que mieux comprendre les autres aide à mieux vivre ensemble.

POUR ALLER PLUS LOIN

 Alan Brown & Andrew Langley. *Les religions du monde expliquées aux enfants*. Deux Coqs d'Or.



Journée mondiale des religions (18 janvier 2026)



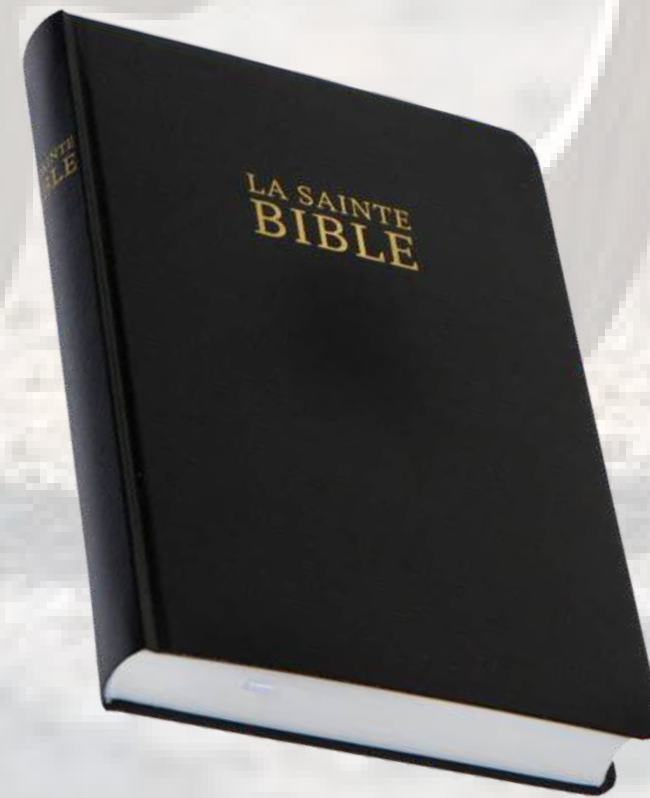
Une religion, un livre

Tu en connais maintenant beaucoup plus sur les grandes religions sur Terre !

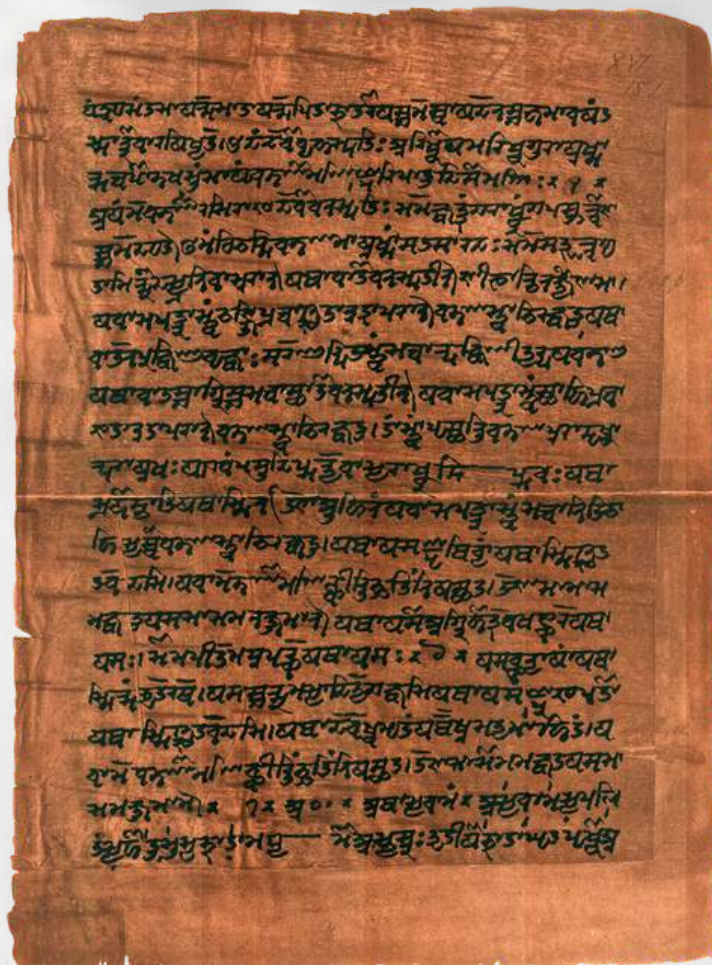
Chaque religion possède son symbole, ses lieux saints... et aussi son livre saint! Serais-tu en mesure d'associer chaque livre saint avec sa religion ?




Torah



Bible



Vedas



Coran



Tripitaka