



## Le Carnaval de Venise (11 février 2026)

# FICHE PÉDAGOGIQUE

**i De quoi est-il question ?** Du Carnaval de Venise, une grande fête avec des masques, des costumes colorés et des défilés dans la ville.


**👤 De qui est-il question ?** Des habitants de Venise, mais aussi des visiteurs du monde entier qui se déguisent et célèbrent ensemble.

**🌐 Où cela se déroule-t-il ?** À Venise, une ville célèbre pour ses canaux, ses ponts et ses places.

**📅 Quand cela a-t-il eu lieu ?** Le carnaval a débuté le 31 janvier et se poursuit jusqu'au 17 février.


**? Pourquoi c'est important ?** Parce que c'est une tradition très ancienne qui permet de s'amuser, de se déguiser et de découvrir l'histoire et la culture de Venise.

**🎯 Pour cette activité, ton objectif sera d'en savoir un peu plus sur Venise et sur son carnaval !**



### OBJECTIFS

- Situer Venise sur une carte.
- Comprendre l'origine du carnaval.
- Identifier des costumes traditionnels.
- Lire et interpréter des informations culturelles.
- Justifier des réponses à partir d'indices observés.



### MATIÈRES

- **Univers social / Géographie**
  - L'Italie
  - La ville de Venise
  - Traditions européennes
- **Arts**
  - Costumes et masques
  - Symboles et personnages
- **Français**
  - Lecture de consignes
  - Compréhension d'un texte informatif
  - Justification d'une réponse
- **Culture générale**
  - Traditions et fêtes historiques



### COMPÉTENCES

- Rechercher et sélectionner de l'information pertinente.
- Lire et interpréter des informations culturelles.
- Comparer des personnages et des symboles.
- Établir des liens entre passé et présent.



### DURÉE

- Environ 60 minutes



### POUR DÉBUTER

- Montrer une image du carnaval de Venise.
- Demander :
  - « Pourquoi les gens portent-ils des masques ? »
  - « Pourquoi crois-tu que cette tradition existe encore aujourd'hui ? »
- Situer l'Italie et Venise sur une carte.





## Le Carnaval de Venise (11 février 2026)

# FICHE PÉDAGOGIQUE



### QUESTIONS ET RÉPONSES

**ÉTAPE 1 — Venise, la ville sur l'eau.** Découverte de la ville à l'aide de Google Earth, et réponse à quatre questions d'observation.

**Q1 — Un lion ailé. Le lion est le symbole de la ville de Venise.**

**Q2 — Il y a 11 têtes sculptées.**

**Q3 — Il y a deux têtes sculptées, une de chaque côté du pont.**

**Q4 — La ville ressemble à un gros poisson !**

**ÉTAPE 2 — Un carnaval spectaculaire.** Lecture d'un court texte à propos du carnaval de Venise, et réponse à trois questions de compréhension.

**Q5 — Selon le texte, en 1094.**

**Q6 — Une jeune femme, élue « Marie » lors du carnaval précédent, s'élance du haut du campanile de Saint-Marc, à environ 80 mètres de hauteur. Elle descend lentement le long d'un câble jusqu'à la scène installée sur la place. Pendant la descente, elle lance des confettis sur la foule costumée.**

**Q7 — En papier mâché.**

**ÉTAPE 3 — Les costumes traditionnels du carnaval.** Observation de quatre costumes traditionnels du carnaval de Venise. Rédaction d'un court texte à propos d'un des costumes : description et justification.

**Q8 — Réponse personnelle**




### POUR FINIR

- Revenir sur :
  - l'origine du carnaval ;
  - le rôle des masques ;
  - l'importance des traditions culturelles.
- Question finale :
  - « Quel costume t'a le plus marqué et pourquoi ? »



### POUR ALLER PLUS LOIN

 Viviane Bettaïeb. *Venise. La cité des Doges*. Gallimard Jeunesse

 À l'origine du carnaval de Venise. France TV Culture  
<https://youtu.be/RR0McjljNkc?si=tHOMEKpUGfPz-YIA>

